





# Vom Lernfahrausweis zum Führerausweis Kategorie A1



Du erhältst deinen **Führerausweis** nach bestandener Führerprüfung per Post zugestellt.

**Führerausweis**  
(Ab 18 Jahre bis 125 cm<sup>3</sup>)

**Führerausweis**  
(Prüfungsfrei)

Dein Fahrlehrer meldet dich bei prüfungsreife zur **praktischen Führerprüfung** an.

**Praktische Führerprüfung**



Überprüfe bei einer **Test-Prüfungsfahrt** dein Fahrkönnen bei deinem Fahrlehrer.

**Fahrstunden**

Du absolvierst den **Verkehrskundeunterricht**.

**Verkehrskunde**

Du absolvierst innerhalb von vier Monaten die **Grundschulung**. Der Ausweis verlängert sich um 12 Monate.

**Motorrad Grundkurs 8 Stunden**

**Motorrad Grundkurs 8 Stunden**

Du erhältst nach bestandener Theorieprüfung deinen **Lernfahrausweis** per Post zugestellt.

**Lernfahrausweis**

**Lernfahrausweis**  
Du erhältst deinen Lernfahrausweis per Post zugestellt.

Du erhältst vom Strassenverkehrsamt ein Bestätigungsschreiben. Nutze das Internet für die Anmeldung zur **Theorieprüfung**.

**Theorieprüfung**  
Dein Fahrlehrer unterstützt dich beim Lernen.



Du füllst das **Gesuchsformular** aus (inkl. einem farbigen Passfoto und Sehtest) und bringst es persönlich zum Strassenverkehrsamt oder zur Einwohnerkontrolle. Nothelferausweis, schweizerische Identitätskarte bzw. Ausländerausweis jeweils im original beilegen. Das Gesuch kann frühestens einen Monat vor dem 16. Geburtstag gestellt werden.

**Gesuchsformular**

**Gesuchsformular**  
Du sendest das Gesuchsformular (inkl. einem farbigen Passfoto und Sehtest) dem Strassenverkehrsamt per Post zu.

Du absolvierst den **Nothelferkurs**.

**Nothelfer**




**Voraussetzung und Anforderung**

**Neuliker:**  
Du hast noch nie einen Lernfahrausweis beantragt

**Du hast bereits einen Führerausweis der Kategorie B**



# Merkblatt für die Motorradführerprüfung Kategorie A1



## 1. Sicherheitsausrüstung

Motorradhelm (geprüft nach ECE Reglement 22)  
Motorradhandschuhe oder Handschuhe aus abrieb- und reissfestem Material  
Robuste Jacke und Hose aus abrieb- und reissfestem Material  
Motorradstiefel oder knöchelschützendes festes Schuhwerk

Die Schutzanforderungen an die Bekleidung müssen auch beim Tragen der Regenbekleidung erfüllt sein.

## 2. Ausbildung / Motorrad-Grundkurs

Nebst der obligatorischen Motorrad-Grundschulung, welche das erforderliche Grundverständnis der Fahrdynamik, Blicktechnik und Fahrzeugbedienung vermittelt, empfehlen wir dir dringend die weitere Ausbildung (Haupt- und Perfektionsschulung) bei einem Motorradfahrlehrer fortzuführen.

## 3. Motorrad-Führerprüfung

Die Führerprüfung dauert 75 Minuten, es werden gleichzeitig zwei Kandidaten geprüft. Der Prüfungsexperte begleitet dich im Auto und gibt dir Anweisung per Funk.

## 4. Prüfungsfahrzeuge Kategorie A1

**Mindestalter 16 Jahre:** Ein betriebssicheres Motorrad der Unterkategorie A1 ohne Seitenwagen, mit einem Hubraum bis 50 cm<sup>3</sup> bei Fremdzündungsmotoren oder einer Nenn- bzw. Dauerleistung bis 4kW bei anderen Motoren.

**Mindestalter 18 Jahre:** Übrige Motorräder der Unterkategorie A1 mit einem Hubraum von nicht mehr als 125 cm<sup>3</sup> und einer Motorleistung von höchstens 11kW.

Die Informationen findest du im Fahrzeugausweis in den Feldern 76 (Motorleistung) und 37 (Hubraum).

An die Prüfung ist der Lernfahrausweis und der Fahrzeugausweis für das Prüfungsfahrzeug (beide im Original) mitzubringen.

## 5. Lernfahrausweis / Prüfungsmöglichkeiten

Ein dritter Lernfahrausweis kann dir nur nach Ablauf einer 2-jährigen Wartefrist oder nach einem positiven verkehrspsychologischen Gutachten erteilt werden.

Eine Anmeldung zu einer dritten praktischen Prüfung kann nur mit einer Ausbildungsbestätigung eines Fahrlehrers erfolgen. Eine vierte nur nach einem positiven Eignungstest.

## 6. Winterpause

Ab Mitte November bis Mitte März werden aus Sicherheitsgründen keine Motorrad-Führerprüfungen abgenommen und während dieser Zeit werden auch keine Prüfungstermine vergeben. Nach der Winterpause können ab Anfang Februar wieder Termine gebucht werden.

Melde dich deshalb rechtzeitig (mind. 4-6 Wochen vorher) zur Prüfung an. Zu spät erfolgte Anmeldungen werden nicht mehr berücksichtigt. Beachte bitte auch, dass Lernfahrausweise aus gesetzlichen Gründen nicht verlängert werden können.